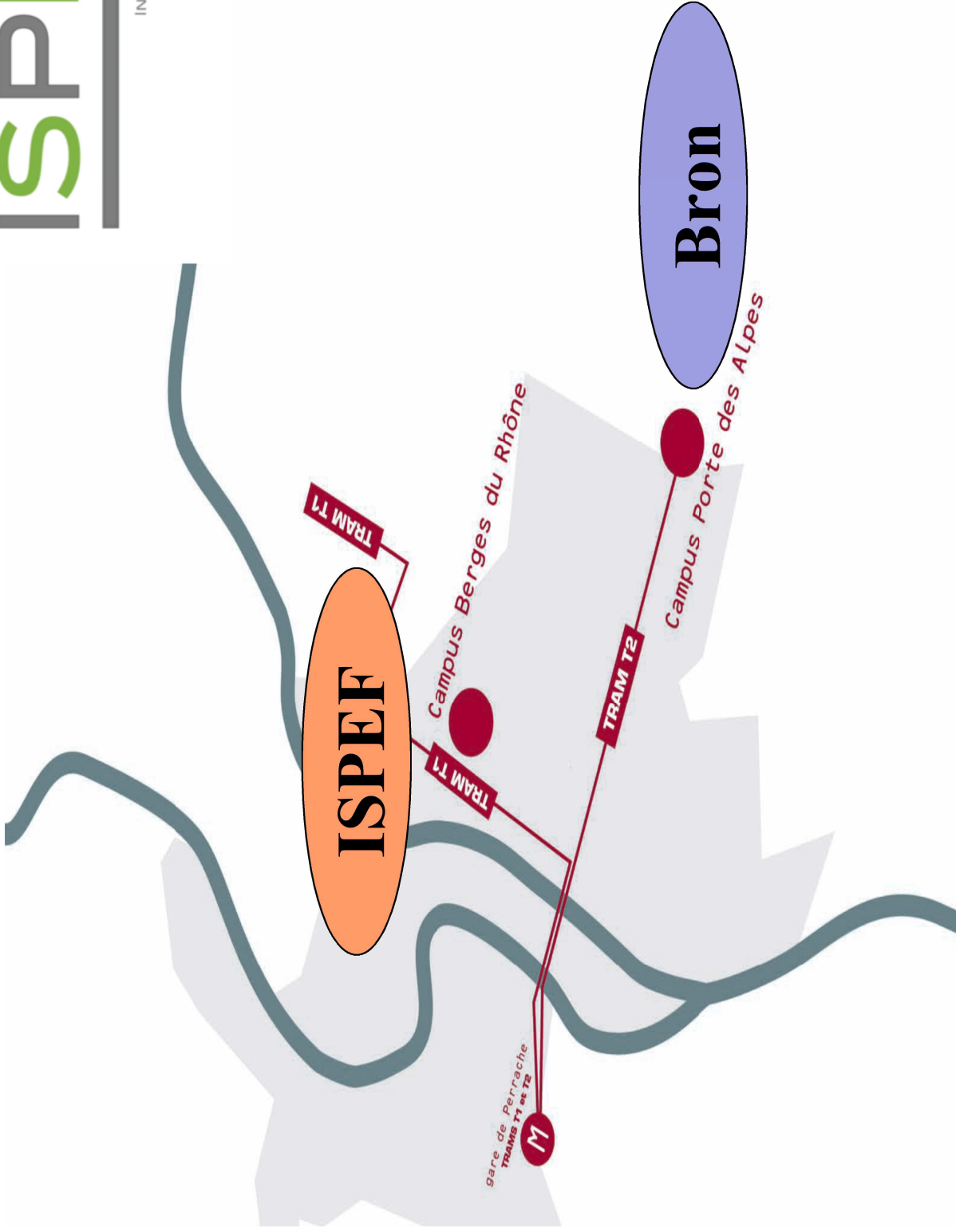




ispef.univ-lyon2.fr

INSTITUT DES SCIENCES
ET DES PRATIQUES
D'EDUCATION ET DE
FORMATION





Qui sommes-nous ?



- Un institut qui aura 70 ans en 2015
- Le plus important de France : 1400 étudiants dont 400 à distance, 120 doctorants, plusieurs laboratoires impliquées, avec plus de 30 enseignants-chercheurs,
- Une formation par la recherche et la pratique
- Un suivi des étudiants et une invitation à la professionnalisation
- Ouverture internationale (mobilité en troisième année de licence vers des universités européennes (Angleterre, Espagne, Tchéquie, Allemagne) et hors Europe (Canada, Brésil))

Contact @univ-lyon2.fr



Directeur : Denis **POIZAT** – **Directrice des Formations** : M.-C. **PIPERINI**

Administration

- Chef des services administratifs et financiers : Martine **DURAND**

Responsable administratif : Stéphanie **HOANG**

Assistance de 10h-12h et 13h-16h – Fermé Mardi et Vendredi

Enseignements

Responsable pédagogique : Benoît **URGELLI**

Enseignants responsables de cours (à contacter par mail)

Bibliothèques

Bibliothèque Chevreul (rue Chevreul) : Alain **MAROIS**

Institut français de l'Éducation (Ifé) et Bibliothèque Diderot (**Métro Debourg**)

Relations internationales

- Responsable : Isabelle **GUINAMARD**

Consulter régulièrement

- Votre adresse e-mail : prenom.nom@univ-lyon2.fr
- Les panneaux d'affichage (3ème étage – ISPEF)
- Le site de l'ISPEF : ispef.univ-lyon2.fr

Ordre du jour...

Le calendrier universitaire

Votre *parcours Licence Sciences de l'Éducation*

L1 et L2 : géré par le pôle ETIP de Lyon 2

L3 : emploi du temps **par saisie internet de choix** et constitution des groupes

TD et TE,)

Règlement de scolarité (statut des cours, examens,...)

Questions diverses

Notre offre de formations



- **Licence - Sciences de l'éducation**
 - Parcours *Métiers de l'éducation scolaire*
 - Parcours *Travail et Formation*
 - Parcours *Éducation, travail social, santé et handicap*

- **Master mention MEEF (*Métiers de l'enseignement, de l'éducation et de la formation*) mention PE (Professeur d'école)**
- **Master mention « Sciences et pratiques de l'éducation et de la formation »**
 - Spécialité « Recherche »
 - Spécialité « Métiers de la formation »
 - Spécialité « Administration des établissements éducatifs »
 - Spécialité « Promotion et éducation pour la santé »
 - Spécialité « Situations de handicap, éducation inclusive
 - Spécialité « Formation de formateurs »

- **Doctorat *Sciences de l'éducation*** (Ecole doctorale EPIC)
- **Formation à distance : Licence 3 / Masters 1 et 2 Sc. de l'éducation**

Débouchés




- Métiers de l'enseignement : Professorat des écoles
- Métiers du travail social et de la santé
- Métiers de la formation des adultes
- Métiers de l'accompagnement éducatif (domaine du handicap...)
- Métiers de la médiation éducative et culturelle
- Métiers de la recherche en éducation et communication

Débouchés



- » Éducateur spécialisé
- » Formateur
- » CPE
- » Métiers de la petite enfance...
- » Métiers liés au secteur handicap...
- » Professeur des écoles
- » Professeur spécialisé....
- » AVS.....

Organisation de la licence

Majeure A	Majeure B ou complément de majeure A	
Sciences de l'éducation	Complément Sciences de l'éducation	Licence mono-disciplinaire
Psychologie Sociologie	Sciences de l'éducation	Licence bi-disciplinaire



« **Les sciences de l'éducation** sont constituées de l'ensemble des disciplines qui étudient les conditions d'existence, de fonctionnement et d'évolutions des situations et des faits d'éducation »

(Mialaret, 1976, p.32, cité par Plaisance & Vergnaud, 2005, p.21-22).

Mobilise un grand nombre de disciplines scientifiques

Celles qui **étudient les institutions à visée éducative** : l'histoire et la sociologie de l'éducation, la démographie scolaire, l'économie de l'éducation, l'éducation comparée,...

Celles qui **étudient la relation pédagogique et l'acte éducatif** : la psychologie de l'éducation, les sciences de la communication, les didactiques disciplinaires, les sciences de l'évaluation,...

Celles qui **étudient les valeurs, les finalités éducatives et leur évolution** : la philosophie de l'éducation, les sciences de la planification, ...



Licence mono-disciplinaire

Licence bi-disciplinaire

POSSIBILITÉ 1

POSSIBILITÉ 2

POSSIBILITÉ 3

<p>LICENCE 1^{ère} année (semestres 1 et 2)</p>	<p>MAJEURE A Sciences de l'éducation</p> <p>COMPLÈMENT DE MAJEURE A Sciences de l'éducation</p>	<p>MAJEURE A Psychologie ou Sociologie</p> <p>MAJEURE B Sciences de l'éducation</p>	<p>Autre discipline (bac +1)</p>
<p>LICENCE 2^e année (semestres 3 et 4)</p>	<p>MAJEURE Sciences de l'éducation 2 parcours au choix : Métiers de l'éducation scolaire ou Éducation, travail social, formation et handicap</p> <p>COMPLÈMENT DE MAJEURE Sciences de l'éducation</p>	<p>MAJEURE A Psychologie ou Sociologie</p> <p>COMPLÈMENT DE MAJEURE Sciences de l'éducation</p>	<p>Autre discipline (bac +2)</p>
<p>LICENCE 3^e année (semestres 5 et 6)</p>	<p>Sciences de l'éducation 3 parcours au choix :</p> <ul style="list-style-type: none"> - Métiers de l'éducation scolaire - Formation et travail - Éducation, travail social, formation et handicap 	<p>Sciences de l'éducation 3 parcours au choix :</p> <ul style="list-style-type: none"> - Métiers de l'éducation scolaire - Formation et travail - Éducation, travail social, formation et handicap 	<p>Sciences de l'éducation 3 parcours au choix :</p> <ul style="list-style-type: none"> - Métiers de l'éducation scolaire - Formation et travail - Éducation, travail social, formation et handicap



L1

UNITE D'ENSEIGNEMENT MAJEURE Enseignements fondamentaux	S1 : 10 ECTS S2 : 10 ECTS
UNITE D'ENSEIGNEMENT COMPLEMENTS DE MAJEURE	S1 : 10 ECTS S2 : 10 ECTS
UNITE D'ENSEIGNEMENT TRANSVERSALE 1 enseign. langue + Méthodologie	S1 : 10 ECTS S2 : 10 ECTS

Organisation de la L1

SEMESTRE 1

SEMESTRE 2

**Licence
mono-disciplinaire**

LICENCE 1

UE MAJEURE A Sciences de l'éducation 10 crédits

Éléments de sociologie : socialisation, éducation, formation
Introduction à la philosophie de l'éducation
Psychologie du développement de la naissance à l'adolescence

UE COMPLÉMENT Sciences de l'éducation 10 crédits

Les grands courants pédagogiques depuis l'antiquité
Psychologie de la petite enfance
Littérature de jeunesse et d'éducation

UE MAJEURE A Sciences de l'éducation 10 crédits

Les relations en situation d'éducation et de formation
Éducation et sociétés : repères historiques
Savoir et sociétés : mouvements, idées et courants en éducation

UE COMPLÉMENT Sciences de l'éducation 10 crédits

Éducation et sociologie
Questions vives en éducation
Ouverture culturelle : Art et éducation

OU

**Licence
bi-disciplinaire**

LICENCE 1

UE MAJEURE A 10 crédits

Au choix : Psychologie ou Sociologie

UE MAJEURE B Sciences de l'éducation 10 crédits

Enseignements de la majeure A Sciences de l'éducation

UE TRANSVERSALE 10 crédits

Période d'intégration TICE
Langue CLES
Méthodologie universitaire

UE MAJEURE A 10 crédits

Au choix : Psychologie ou Sociologie

UE MAJEURE B Sciences de l'éducation 10 crédits

Enseignements de la majeure A Sciences de l'éducation

UE TRANSVERSALE 10 crédits

Langue CLES
Méthodologie disciplinaire

L2 : deux parcours

UNITE D'ENSEIGNEMENT MAJEURE Enseignements fondamentaux	S5 : 15 ECTS S6 : 15 ECTS
UNITE D'ENSEIGNEMENT COMPLEMENTS DE MAJEURE	S5 : 9 ECTS S6 : 9 ECTS
UNITE D'ENSEIGNEMENT TRANSVERSALE 1 enseign. langue + 1 enseign. d'ouverture	S5 : 6 ECTS S6 : 6 ECTS

Organisation de la L2

Licence
mono-disciplinaire

Licence
bi-disciplinaire

	SEMESTRE 3	SEMESTRE 4
Licence mono-disciplinaire	MAJEURE SCIENCES DE L'ÉDUCATION 15 crédits Au choix : Parcours « Métiers de l'éducation scolaire » Parcours « Travail social, formation et handicap »	MAJEURE SCIENCES DE L'ÉDUCATION 15 crédits Au choix : Parcours « Métiers de l'éducation scolaire » Parcours « Travail social, formation et handicap »
Licence bi-disciplinaire	OU MAJEURE 15 crédits Au choix : Psychologie ou Sociologie COMPLÉMENT DE MAJEURE 9 crédits Evolution du système scolaire français Psychologie du développement de l'adolescent à l'adulte Sociologie : institutions, acteurs et politiques de l'éducation et de la formation UE TRANSVERSALE 6 crédits Langue CLES Enseignement d'ouverture TD 21h	OU MAJEURE 15 crédits Au choix : Psychologie ou Sociologie COMPLÉMENT DE MAJEURE 9 crédits Humanités et humanismes Introduction à l'éducation comparée Relations entre sciences et société UE TRANSVERSALE 6 crédits Langue CLES Enseignement d'ouverture

L3 : trois parcours

UNITE D'ENSEIGNEMENT MAJEURE Enseignements fondamentaux	S5 : 15 ECTS S6 : 15 ECTS
UNITE D'ENSEIGNEMENT COMPLEMENTS DE MAJEURE Initiation à la recherche	S5 : 9 ECTS S6 : 9 ECTS
UNITE D'ENSEIGNEMENT TRANSVERSALE 1 enseign. langue + 1 enseign. d'ouverture	S5 : 6 ECTS S6 : 6 ECTS

Pour faire vos choix, deux documents nécessaires :

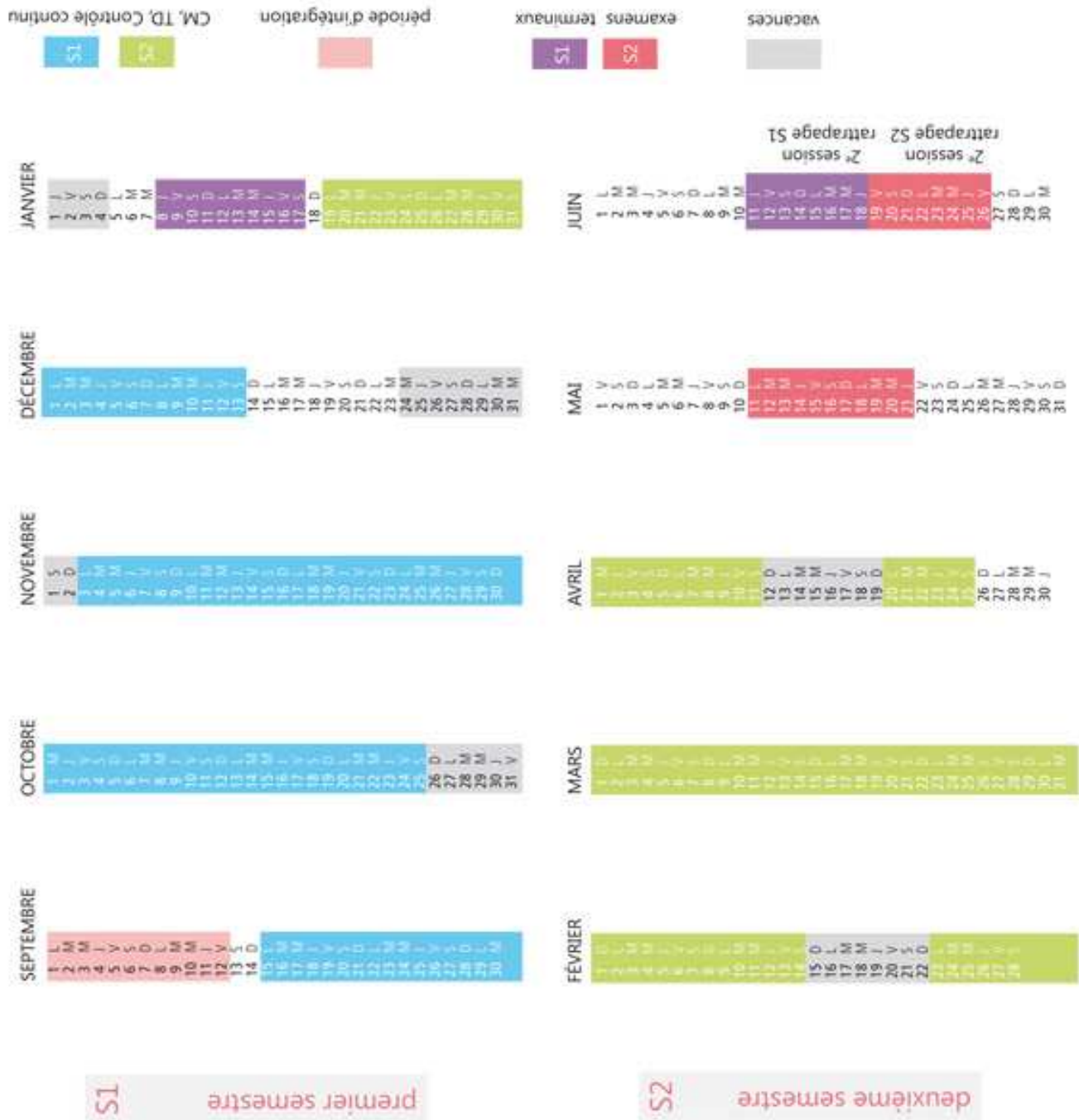
1. La maquette de votre parcours (précision des EP/UE)
2. L'emploi du temps de votre année

....et une connexion internet !

Organisation de la L3

	SEMESTRE 5	SEMESTRE 6
L I C E N C E	UE MAJEURE SCIENCES DE L'ÉDUCATION 15 crédits 2 cours parmi : Anthropologie de l'éducation Histoire de l'école et des institutions éducatives Philosophie et pédagogie de l'éducation Psychologie de l'éducation Sociologie de l'éducation TICE et formation	UE MAJEURE SCIENCES DE L'ÉDUCATION 15 crédits 2 cours parmi : Anthropologie du handicap et éducation inclusive Histoire et sociologie des institutions de formation Philosophie et pédagogie de l'éducation Psychologie sociale et éducation Sociologie : fondements et enjeux politiques et sociaux de l'éducation
	Et au choix : Parcours Métiers de l'éducation scolaire Parcours Travail et formation Parcours Travail social, santé, handicap	Et au choix : Parcours Métiers de l'éducation scolaire Parcours Travail et formation Parcours Travail social, santé, handicap
	UE COMPLEMENT DE MAJEURE 9 crédits La recherche en éducation et en formation et 2 options parmi : Initiation au raisonnement statistique Observation et description des situations de travail et d'apprentissage Production de données d'enquêtes Psycholinguistique « initiation à la recherche appliquée » UE TRANSVERSALE 6 crédits Langue CLES Enseignement d'ouverture	UE COMPLEMENT DE MAJEURE 9 crédits Travaux d'étude : initiation à la recherche et 1 option parmi : Analyse des données qualitatives Analyse des documents écrits et des images Analyse des données quantitatives UE TRANSVERSALE 6 crédits Langue CLES Enseignement d'ouverture

CALENDRIER UNIVERSITAIRE 2014/2015



lundi mardi mercredi jeudi vendredi samedi

8 _____ 9 _____ 10 _____ 11 _____ 12 _____ 13 _____ 14 _____

9 _____ 10 _____ 11 _____ 12 _____ 13 _____ 14 _____ 15 _____

10 _____ 11 _____ 12 _____ 13 _____ 14 _____ 15 _____ 16 _____

11 _____ 12 _____ 13 _____ 14 _____ 15 _____ 16 _____ 17 _____

12 _____ 13 _____ 14 _____ 15 _____ 16 _____ 17 _____ 18 _____

13 _____ 14 _____ 15 _____ 16 _____ 17 _____ 18 _____ 19 _____

14 _____ 15 _____ 16 _____ 17 _____ 18 _____ 19 _____ 20 _____

15 _____ 16 _____ 17 _____ 18 _____ 19 _____ 20 _____ 21 _____

16 _____ 17 _____ 18 _____ 19 _____ 20 _____ 21 _____ 22 _____

17 _____ 18 _____ 19 _____ 20 _____ 21 _____ 22 _____ 23 _____

18 _____ 19 _____ 20 _____ 21 _____ 22 _____ 23 _____ 24 _____

19 _____ 20 _____ 21 _____ 22 _____ 23 _____ 24 _____ 25 _____

20 _____ 21 _____ 22 _____ 23 _____ 24 _____ 25 _____ 26 _____

21 _____ 22 _____ 23 _____ 24 _____ 25 _____ 26 _____ 27 _____

22 _____ 23 _____ 24 _____ 25 _____ 26 _____ 27 _____ 28 _____



Règlement de scolarité

- *Aménagement des EDT L1 et L2 possible, par le pôle ETIP, si et seulement si :*
 - *étudiant(e) en situation de handicap*
 - *activité professionnelle supérieure à 17h30 par semaine*
 - *chargé(e) de famille*
 - *élu(e) au sein de la communauté universitaire*
 - *accomplissement d'un service civique*
 - *sportif de haut niveau*

Statut des cours

- *CM : non obligatoires, mais **vivement recommandés !***
- *TE, TD, Langue, Méthodologie, Enseignement d'ouverture :
obligatoires*

✓ *La dispense d'assiduité*

Auprès du secrétariat de l'ISPEF

Motivée par des raisons professionnelles

Prendre contact avec l'enseignant responsable de l'EP

Ne se traduit pas par un droit d'obtenir des enseignements particuliers

Mise en ligne des cours par les enseignants est non obligatoires

Modalités Examens

- Précisées par les enseignants en début de cours
- Accessibles sur le site de l'ISPEF à partir du 1^{er} décembre
- Inscription des étudiants en situation de handicap auprès à la MPU (médecine préventive universitaire)
- Affichage du calendrier des examens 15 jours avant les examens
- Sessions de rattrapage : éléments pédagogiques (EP avec note < 10) des unités d'enseignements UE non acquises

Règle des compensations

= Tout se compense

= Nécessité d'être présent à tous les examens !

Non présence à l'examen : « défaillant » et moyenne non calculable

ATTENTION aux fraudes (examens) et plagiat (mémoires)